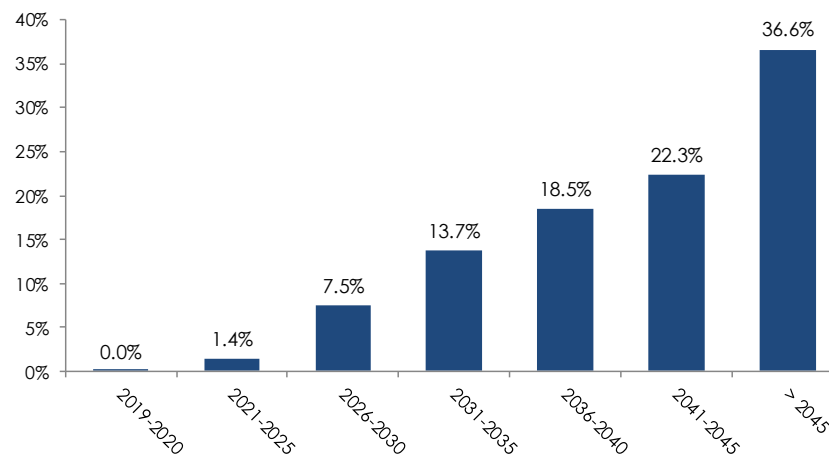


Přehled krycího bloku k emisím hypotečních zástavních listů Equa bank a.s. k 30.06.2020

| Emitované HZL | | | |
|------------------------------|--------------|-----------------------------------|--------------------|
| Název | ISIN | Objem vydaných a nesplacených HZL | Den splatnosti |
| Equa Bank a.s. 2,22%/2021 | CZ0002005804 | 500 mil. CZK | 28. srpen 2021 |
| Equa Bank a.s. 1,65%/2025 | CZ0002006893 | 1 500 mil. CZK | 19. březen 2025 |

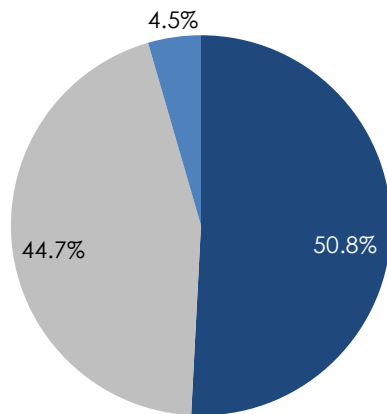
Časová struktura splatnosti úvěrů



| Krycí blok* | |
|---|------------------|
| Celkový objem krycího bloku (hodnota krycího bloku) | 2 200,2 mil. CZK |
| Počet úvěrů v krycím bloku | 1 584 |
| Průměrné LTV | 62,8% |
| Standardní klasifikace | 100,0% |
| Podíl úvěrů, které jsou více než 90 dní po splatnosti | 0,0% |
| Průměrná doba zbytkové splatnosti | 19,1 roků |

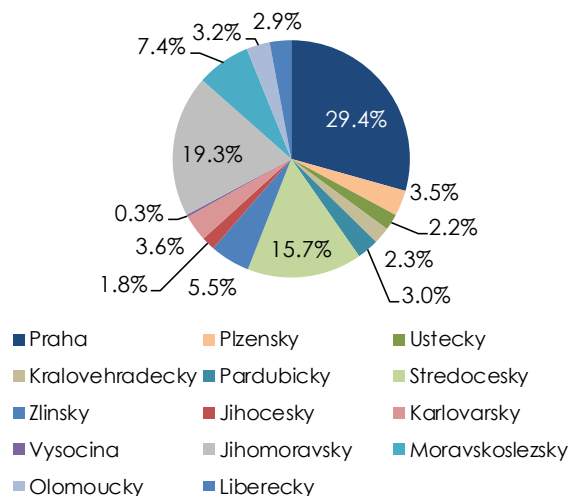
* úvěry pouze v CZK a s fixní úrokovou sazbou

Rozdělení dle typu nemovitosti



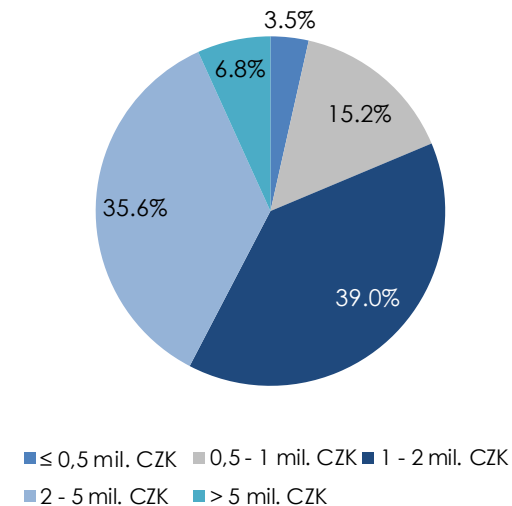
■ Dům ■ Byt ■ Jiná stavba

Rozdělení dle krajů (vše ČR)



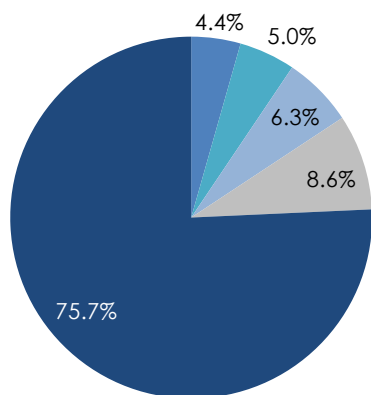
■ Praha ■ Plzensky ■ Ustecky
 ■ Kralovehradecky ■ Pardubicky ■ Stredocesky
 ■ Zlinsky ■ Jihocesky ■ Karlovarsky
 ■ Vysocina ■ Jihomoravsky ■ Moravskoslezsky
 ■ Olomoucky ■ Liberecky

Struktura dle objemu úvěrů



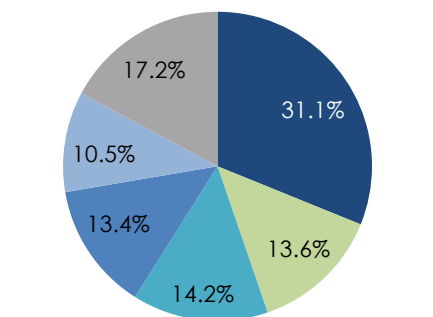
■ ≤ 0,5 mil. CZK ■ 0,5 - 1 mil. CZK ■ 1 - 2 mil. CZK
 ■ 2 - 5 mil. CZK ■ > 5 mil. CZK

Struktura dle LTV



■ ≤ 30 % ■ 30 - 40 % ■ 40 - 50 % ■ 50 - 60 % ■ 60 - 70 %

Struktura dle příjmu žadatelů



■ ≤ 10 000 CZK ■ 10 001 - 20 000 CZK
 ■ 20 001 - 30 000 CZK ■ 30 001 - 40 000 CZK
 ■ 40 001 - 50 000 CZK ■ > 50 000 CZK